

Пролетарии всех стран, соединяйтесь!

Адрес редакции и конторы:

Москва, М. Черкасский пер., д. № 3/4.

Тел. редакции № 1-35-64.

Тел. конторы № 2-90-22.

Подписная плата: На 1 мес. . . 15 коп.  
" 3 " . . . 45 "  
" 6 " . . . 90 "

# ПИОНЕРСКАЯ ПРАВДА

Орган Ц. К. и М. К. ВЛКСМ.

К борьбе за рабочее дело БУДЬ ГОТОВ!

Редакция принимает от 12 до 5 ч. веч.

Телеф. № 1-35-64.

Заметки должны быть аккуратно написаны чернилами на одной стороне листа. Указывать фамилию, адрес, название отряда и звена.

Цена отдельного № 3 коп.

№ 35 (178).

Газета юных пионеров и школьников - выходит два раза в неделю.

1 мая 1928 г.

## Пусть наши слова услышит весь свет Детям рабочих шлем братский привет

### Видим, слышим, поможем.

В Германии хотят распустить красный союз фронтовиков.

В Италии задушили в тюрьме комсомольца Соцци.

В Кантоне после восстания в две недели было казнено больше двух с половиной тысяч рабочих.

— Моего отца повесили, а моя мать умерла в тюрьме с голодовки, — рассказывают дети болгарских революционеров, прибывшие на днях в Москву из страны, где господствуют виселицы и фашистский сапог.

Смерть революционерам, в могилу коммунистов! — вопят все эксплуататоры без различия рас и национальностей. Этот лозунг объединяет их всех в одну шеренгу, бешено наступающих на десятки миллионов трудящихся.

### Хотим переписываться

15) г. Тихорецк, Фронтальная ул., д. 51, А. Глухову.

16) г. Баку, ул. Карганова, д. 99, кв. 14, М. Гельман с пионерами Москвы.

17) по Пажинское, Ав. области Коми, Сысольск. у., пионеру Н. Муравьеву.

18) г. Набережные Челны, ТССР, Красная ул., д. 3, М. Котухов, с московским пионером, играющим в духовом оркестре.

19) ст. Панютин, школа Соцвоса, председателю культкомиссии, со школой.

20) г. Себеж, Ленинград. обл., Великолуц. окр., Кавалерийская ул., д. 8, И. Ерохину, с московским вожаком звена.

21) Богурьевское п/о, Шахтинско-Донецкий окр., отряд ЮП имени Парижской Коммуны.

22) Москва, 14, Сокольники, Б. Лучевой просек, дача № 67, отряд ЮП Сох. р., при биостанции юннатов.

23) ст. Остроречский курорт (Р. ж. д.), детская костно-туберкулезная санатория, Е. Семерихину, с юным техником или старым деткором.

24) г. Одесса, ул. Подбельского, 33, курортное управление Ф. Зайду.

25) г. Оренбург, пл. Коммунаров, 14, отряд № 28 школы № 19, Т. ж. д., с московским отрядом.

26) г. Новогеоргиевск, Кременч. окр., Покровская ул., д. 11, Кривичкому, для клуба, с московским детклубом.

27) ст. Чуприяновка, Окт. ж. д., детдом им. Коминтерна.

28) г. Пучеж, Иваново-Возн. губ., 1 фабричному отряду им. К. Дибякента.

В ответ на виселицы и тюрьмы, нагайки и издевательства раздается на всех языках и наречиях:

— Смерть эксплуататорам, да здравствует Советский Союз.

Слышите ли нас, товарищи из страны Ленина? Видите ли, как мы боремся, — несется к нам сегодня со всех площадей больших городов мира, где рабочие, работницы и их дети демонстрируют перед всеми свою готовность к борьбе и желание победить.

Наше великое счастье, отвоеванное отцами — встречать 1 мая с песнями и знаменами. В этот день юные пионеры СССР клянутся не бросать борьбы до тех пор, пока во всем мире не будет свергнут капитал.

К братской помощи, к укреплению интернациональной связи пролетарских ребят всего мира — юные ленинцы всегда готовы.

Первомайский ветер понесет им братский привет!

### Наш рабочий первомай и буржуйский мальчик пай



Пала зол немверно Пала шепчет то и знай: Это козни Коминтерна Большевикский праздник Май.

Песни Мая услыхав, Детка дальше от греха Будь хороший мальчик пай Пусть погибнет этот Май!

## Коллективные лозунги

Бесконечной лентой тянется первомайская демонстрация. Одни колонны проходят вперед, другие стоят в ожидании. Ребятам не стоит на месте, — они бегают вдоль шеренг, переключаются с соседними отрядами, играют. Необходимо использовать эти остановки, сделать их организованными и веселыми.

«Пионерская Правда» предлагает всем отрядам захватить с собой на демонстрацию этот номер газеты и во время остановок и демонстрации разучить первомайские коллективные лозунги.

1. Улицей шагай — Май! Знамя подымай — Май! Старь ломай — Май! Строить новое давай — Май!
2. Барабан, бей бой! Молодежь за нами! Октябрь мировой, Стал не за горами.
3. Рабочий Германии, зайд барайт — Силы к бою собирай!
4. Английский рабочий, шагай к победе — Чемберленов бить би реди!
5. Наш клич взлетай — Врагов не робей;

1. Рабочий Китай, Уо мен тчумбей
6. Восстань пожаром Земле гореть; Париж коммунаров Суа пре!
7. К последнему бою — Старье взорвать Всех за собою Зовет Москва.
8. Рассевай дым Национальной вражды; Рабочий русский, еврей, татарин Вместе по барам крепко ударим.
9. С рабочими всех наций Будем брататься. Буржуев всех племен Погоним вон!
10. Стой, товарищ! Ответь на вопрос — Внес ли ты международный взнос?
11. Наш вопрос серьезен и строг — Пионерам Запада чем ты помог?

Эти лозунги надо произносить в такт шагам не слогам, а по словам. Можно разделить отряд на две части и каждая произносит по части лозунга. Предлагаем еще разучить «ура» на всех языках. Французское — аиват! Японское — банзай! Сербское — живно!

1. Немецкое — гох!
  2. Китайское — вансуай!
  3. Английское — (один) — гип!
  - (все) — ура!
  - (один — гип! (все) — ура!
  - (один — гип! (все) — ура!
  - (один) — гип! (все) — ура! ура!
- Все это произносится отрывисто и резко.
- Приветствие Союза красных фронтовиков» Германии — три раза поднимается вверх сжатый кулак и каждый раз резко, побоевому, произносится: рот фронт (красный фронт).
- Еще одно немецкое революционное приветствие — хайль москау! (привет Москве!).
- По дороге пустите несколько пионерских ракет. Пускаются они так. По команде «к ракете в честь того-то, приготовься!» все опускаются на корточки. Во время счета вожакого «раз, два, три», все стучат кулаками о землю. Во время следующего счета «раз, два, три» все немощно приподнимаются и хлопают себе по коленкам. На следующий счет хлопают в ладоши. Затем ракета взлетает вверх — все жужжат. Потом жужжат тонко — ракета взвилась высоко. И наконец, громко кричат — «бум пионер, бум пионер, бум пионер» и какой-нибудь первомайский лозунг.

### Три письма

В предыдущих номерах «Пионерской Правды» сообщалось о том, как борются горняки Америки. Теперь мы помещаем заметки американских пионеров о том, как они поддерживают своих товарищей, детей бастующих горняков.

#### ПРОТИВ ЖЕЛАНИЯ УЧИТЕЛЯ

В моей 149 школе Нью-Йорка я был членом дискуссионного кружка. Когда я узнал, что созывается конференция для оказания помощи горнякам, я решил, что надо послать делегатов на нее и от нашего кружка. Пришел в исполнительный комитет кружка, рассказал там про страдания детей, о том, как угольные хозяева выбрасывают рабочих из их домов, про рабочих, которых избивают и убивают полиция и войска штата.

Исполком решил, что он организует пролетарских ребят, чтобы они могли выбрать делегатов. Потом я поговорил с каждым членом кружка отдельно, так как учитель не хотел позволить нам выбрать делегатов, и условился с ними о помощи горнякам.

После школы мы устроили собрание и выбрали делегатов на конференцию. Наша разведческая группа помогла организовать выборы. Мы пошли продавать карточки помощи и собирали провизию и одежду для бастующих горняков.

#### ОТ 15 К 50

В 147 школе Нью-Йорка я организовал разведческую группу помощи горнякам. Это было так. Однажды я беседовал с небольшой группой наших школьников. Я рассказывал им об участии ребят в забастовке на угольных копях и про то, какую большую роль играют там ребята. Потом я просил ребят помочь детям горняков и, конечно, они сказали «да». В два дня я организовал группу. В следующие два дня группа выросла до пятнадцати ребят.

Последний день была пятница. А каждую пятницу мы устраивали занятия кружков. В нашем классе кружков не было и мальчики проводили время на скамейках в классе. Собрав пятнадцать ребят, я пошел к учителю и просил его предоставить нам клубное время, так как мальчики хотят организовать свой кружок. Он разрешил.

Я выступил с речью и говорил около 10-ти минут. В моей речи я указал на забастовку горняков, на страдания детей и на то, что мы должны им помочь. В конце я предложил организовать кружок для помощи горнякам. Мальчики согласились и в пять минут мы организовали такой кружок из 40—50 ребят (См. на 2 стр.).



# Три письма „НАШИ ОТЦЫ БАСТУЮТ — БАСТУЕМ И МЫ“

Один из центров сильнейшей забастовочной борьбы Колорадо это — г. Фредерик. Горняки Фредерика держатся как люди, которые твердо решили выиграть забастовку.

Воинственность горняков видна даже из того, как дети горняков принимают участие в борьбе. Они все посещают митинги забастовщиков, поют забастовочные песни и помогают устройству собраний.

8 января сын забастовщика, Буд Рашковский, имел в школе стычку с сыном штрейкбрехера (\*). Заведующий школой после этого быстро выгнал мальчика из школы.

Сестра Буда отправилась к заведующему и предложила ему, чтобы дети штрейкбрехеров не допускались в школу, если только этого не разрешат им дети забастовщиков. Заведующий отказал ей. Тогда Елизавета вместо того, чтобы идти домой, отправилась в классную комнату и заявила ребятам:

— Слушайте! Мы дети забастовщиков. Покажем им, каков дух детей бастующих.

После этих слов все дети забастовщиков вышли из школы, запев забастовочную песню. Они быстро выстроились на улице в шеренгу, написали лозунг: «Наши отцы бастуют — бастуем и мы» и отправились к другим школам города. Ребята всех школ присоединились к ним.

Ребята требовали восстановить тех, кто уволен из школ. После дня забастовки они возвратились в школы, потому что их требование было удовлетворено.

В последний день они устроили митинг для организации детей забастовщиков. Милиция угрожала этот митинг разогнать.

В организации этой забастовки очень активное участие принимали пионеры.

\* Штрейкбрехерами называются люди, нанимаемые хозяевами, работать вместо забастовщиков и этим срывающие забастовку.

## УЧИТЕ ЯЗЫКИ

Есть два журнала, которые помогут вам в изучении языков. Это — «Der Neue Weg» («Новый Путь») на немецком языке и «Our Way» («Наш Путь») на английском языке. В этих журналах печатаются небольшие рассказы, статьи, освещающие современную жизнь заграничными, новости науки и техники, мелкие заметки. Каждая статья снабжена словарем, и поэтому ее легко читать. Благодаря крупному шрифту, рисункам, интересному материалу и словарю каждому, кто немного умеет читать по-английски и по-немецки, сможет усовершенствоваться и развивать дальше свои знания.

Условия подписки: «Новый Путь» (немецкий) на 1 год (5 №№) 2 р. 25 к., на ½ года (3 №№) 1 р. 35 к., отд. № — 50 к. «Наш Путь» (английский) на 1 год (4 №№) — 1 р. 80 к., ½ года (2 №№) — 1 р., отд. № — 50 к. Адрес редакции: Москва, Никольская, 10, Центриздат.

## ОБО ВСЕМ

\* В Америке строятся два гигантских дирижабля, способных пролететь без остановки 20.000 миль. На каждом дирижабле будет по 5 аэропланов.

\* В Чехо-Словакии за последнее время усилились случаи самоубийства среди детей.

# С крестом на полюс Колесо в 25 метров

Итальянский полковник Нобиле, на дирижабле которого летел Амундсен, снова отправился на Северный полюс, чтобы как следует изучить северную полярную область.

Эту экспедицию благословило высшее духовное лицо католиков — римский папа. Он торжественно вручил Нобиле крест и поручил сбросить его на самом Северном полюсе. Пусть, мол, белые медведи, моржи и тюлени просвещаются в христианском духе.

А в жизни бравады полковник Нобиле не применяет христианских принципов. После полета с Амундсеном выяснилось, что во



время полета итальянцы очень плохо относились к Амундсену и его спутникам. Когда надо было облегчить дирижабль, итальянцы выбросили весь багаж норвежцев, а свой оставили, и т. п.

Китайцы очень трудолюбивый народ. Недаром они славятся на весь мир тонкостью своих художественных изделий. Несмотря



на хорошие урожаи в Китае, все же это не обеспечивает крестьянину сытой жизни — налоги, разбойники, грабеж генералов, наводнения и всякие стихийные бедствия очень часто уничтожают все результаты трудов крестьян. Главная пища крестьян — просо и низшие сорта риса, да и их часто не хватает.

На фотографии изображено гигантское водяное колесо, поднимающее воду из канала на 25 метров вышины для орошения полей. Колесо все сделано из бамбука. Чтобы его сделать, крестьяне потратили громадное количество усилий, терпения и

изобретательности. Тысячами таких колес, только меньшего размера, усеяны все поля Китая.

## Собачья доля

За границей буржуазные дамы очень любят гулять с маленькими собачками. Для этого разводятся особые породы собак, некоторые из них умещаются в большой сумке или в шляпе. Для ухода за этими собаками нанимаются специальные горничные, устраиваются собачьи больницы, где лучшие доктора лечат и ухаживают за собаками.

В Лондоне даже есть специальное собачье кладбище с дорожными памятниками, покрытыми трогательными надписями: «Спи, дорогой Джек, мы еще с тобой увидимся», «Ты разбудил мое сердце своей смертью» и т. п.

Иногда говорят «собачья жизнь», подразумевая под этим скверную, плохую жизнь. Но, как видите, это неверно. Собаки капиталистов живут в лучших условиях, чем дети пролетариата. На фотографии изображены несколько таких собак. Они



просушиваются после купанья в специально приготовленных для них чулках, чтобы не пачкали дорогую мебель гостиниц.

# Из разных стран

## Всеобщая забастовка текстильщиков в Бомбее

Бомбей — крупнейший порт Индии. Хорош Бомбей с моря, особенно ночью, когда он весь горит многочисленными огнями, запрятавшимися в зелени, а в воде отражаются мощные силуэты судов, стоящих в порту.

Хорош он и днем со своими широкими улицами, усаженными по обеим сторонам стройными широколиственными пальмами, с красивыми зданиями индусско-европейского стиля.

Но, попав ночью на улицы Бомбея, несколько отстоящие от центра, вы будете поражены необычайным зрелищем. Вповалку вдоль всей улицы под пальмами валяются спящие люди. Иногда по-двое, по-трое они укутаны одним худым грязным и тонким одеялом (ночи в Индии бывают прохладными). Большинство же спит так: камень — вместо подушки; покров ночи — вместо одеяла. Эти улицы — ночлежки бомбейских рабочих. Большинство рабочих бездомны.

Попав случайно во двор фабрики, вы увидите такую картину. В скудной тени, падающей от стен здания, стоят корзины с спящими детьми. Вас удивит сон этих крохотных созданий — глубокий и жутко безмолвный в течение долгих часов. Мать-работница, отправляясь на работу, понт ребенка опиумом. Под действием снотворного яда ребенок засыпает, и мать его оставляет здесь во дворе. Она может быть спокойна — его крик не обеспокоит хозяина... Но долго ли выдержит организм ребенка, медленно отравляемого, — это другой вопрос.

Бомбей — промышленный город, центр текстильной промышленности Индии.

Сотни тысяч рабочих работают в ужасных условиях на текстильных предприятиях Бомбея. Индусские рабочие приучены к покорности и повиновению. Но невыносимые условия труда и низкая зарплата подняли бомбейских текстильщиков на борьбу. Одна за другой начали бастовать текстильные фабрики Бомбея. Забастовало 17 фабрик, потом — 23. Забастовщики устраивали демонстрации перед работающими фабриками и те присоединились к забастовке.

Полиция не в состоянии справиться с демонстрантами. По последним сообщениям, все текстильные предприятия Бомбея забастовали.

Общее число бастующих — 150.000 человек.

## Министр — спортсмен

Англия — образцовая страна спорта. Министры-спортсмены — не редкая вещь в Англии.

Спрт бывает разный. Один лорд приходит в неистовый восторг при виде расквашенного лица чемпиона в боксе: другой находит более увлекательным «открывать» коммунистические заговоры. Излюбленный спорт министра внутренних дел Англии Джойсона Хикса — ловля «агентов Москвы»...

Министр по делам Индии Биркенхед — страстный любитель гольфа и не менее увлекательный спортсмен по части натравливания на Советский Союз.

Гольф — «благородная» игра, и лорд Биркенхед совершил даже маленькое путешествие, чтобы присутствовать при открытии сезона гольфа в Германии.

Однако, злые языки уверяют, что дело не в гольфе. В Берлине Биркенхед имел продолжительную беседу с министром иностранных дел Германии Штресеманом. Биркенхед сладко пел Штресеману о необходимости создания объединенного блока Англии, Франции и Германии против СССР.

Однако, Штресеман остался глух к проповеди твердолобого. Не в интересах Германии рвать с Советской Россией!

Полной неудачей закончилось спортивное путешествие Биркенхеда.

Так ни с чем и вернулся в Англию министр-спортсмен.

## Фильма и граммофон — лучшие агитаторы

Коммунистическая партия Германии с большим подъемом проводит предвыборную агитацию. Выборы в парламент предстоят лишь 20 мая, а коммунисты уже обходят рабочие районы, раздавая агитационную литературу, плакаты, листовки. Лучшими агитаторами служат кино и граммофонная пластинка. В рабочих районах Германии с неизменным успехом идут наши советские революционные картины: «Броносеец Потемкин», «Октябрь», «Мать» и др.

Граммофонные пластинки с речами вождей германской коммунистической партии раскупаются нарастают революционными рабочими Германии, и служат мощным оружием агитации. Кроме того, в виде новинки во время избирательной кампании будет использован театр марионеток, который будет исполнять на улицах Берлина пьесы и сценки.

# По Москве 12

Вчера Бауманский район торжественно праздновал в школе имени Радищева смотр литературно-художественного творчества ребят, пионеров и школьников. Сорок рисунков и картин масляными красками, углем, карандашом, акварелью, сотни стихов, рассказов, пьес представлены были из различных школ и отрядов района.

Вот нарядный, шитый золотом альбом рисунков и стихов 14 школы. Вот другой альбом — солидный, аккуратный, каждая буква выведена тщательно с любовью к делу — это коллективное творчество 40-й школы. Все потрудились, чтобы как можно внушительнее представить на смотр творчество своих товарищей — поэтов и художников.

Вот просто вырванные из тетради листочки одиночек поэтов. Смотришь на всю эту красочную, нарядную благодать и радость заливаешь — работают ребята.

Вчера старый зал школы имени Радищева сотрясаясь от дружных ребячьих аплодисментов и звуков оркестра.

Музыканты — тоже молодежь какой-то военной музыкальной школы — особенно усердно дули в свои медные трубы и били в барабаны, когда гражданин лет 8 кончил читать свое премированное произведение. 12 ребят получили премии. Еще бы не радоваться такому урожаю.

Ребята горячо приветствовали: представителя комсомола, «Пионерской Правды», комиссию по смотру. Все в один голос заявили, что проданный смотр должен показать достижения ребят в области художественного слова и рисунка, а главное пробудить в ребятах стремление к дальнейшей работе, к наблюдательности, к активности, к усиленной работе по родному языку.

12 премированные сегодня — 200 на будущем смотре.

«Пионерская Правда» приветствует хороший праздник бауманцев и надеется, что их примеру последуют остальные.

## Подарок в Берлин и Рур

Берлинские пионеры прислали недавно т. Ворошилову альбом, отображающий их жизнь.

Теперь, к 8 МДН, московские ребята решили послать пионерам Берлина и Рурской области по коллективному подарку — альбому о жизни и работе пионеров и школьников Москвы. Каждая школа или отряд берут какую-либо отрасль работы и на листах александрийской бумаги в заметках, фотографиях, рисунках освещают ее.

Перед отсылкой альбомов в Германию в центральном пионеркабинете будет устроена выставка всех материалов, собранных ребятами.

Все справки по составлению альбомов даются по телефону 1-73-26 и 4-95-77.

## ОБО ВСЕМ

\* Кембриджский университет в Англии прислал Линдбергу (известному американскому летчику) извещение о выборе его профессором богословия. Линдберг ответил, что в бога верит так же, как кембриджские профессора в победу социализма.



# МНОГО НАС, НО МЫ ОДНО ДЕЛЕГАЦИЯ ОТЧИТЫВАЕТСЯ...

Под красным знаменем революции ребята всех национальностей дружно работают. Дадим отпор всем, кто пытается раздуть потухшую национальную вражду. Наладим переписку, посылку делегаций, обмен опытом между ребятами сотен национальностей Советского Союза.

## Удрали от зимы

Москва провожала нас очень сердито. Может быть, ей не хотелось с нами расставаться. Не



Делегат-нижегородец.

знаю. Дул ветер, бросался снегом в лицо, заставляла поднимать воротники от холода.

Москва уже позади. За окном темно. Глазастый паровоз надувает фонарями дорогу, дороге на юг.

В купе, занятом делегацией, кому-то подмигивают свечи. Они стараются дать как можно больше света и от натуги обливаются потом расплавленного стеарина. Но света все же мало. Изредка вспыхивает электрический фонарик вожакого. Двое дежурных охраняют покой ребят и загоняют не желающих спать на полки. Завтра предстоит большая работа, нужно выспаться.

Ночь. Сон. Дежурные. Догорающие свечи. Стук колес.

Две ночи мы провели в поезде. Около полутора суток мы убегали от зимы. Впервые мы увидели солнце за Курском. Уже пробивалась травка. Она как бы росла на наших глазах. Мы были уже на Украине. Мазанки, крытые соломой, белели по сторонам.

## Делу время — потехе час

В купе шла серьезная работа. Репетировалась постановка. Обсуждался окончательно вопрос о том, что вывесить на месте, как писать дневники.

По окончании работы завелась балалайка в руках Жени Полякова — лучшего орехово-зубовского балалаечника. Пустились в пляс Леша и Клавдия. Читали стихи. Пели песни. Все вместе взятое называлось вечером самодеятельности.

А потом — Крым.

Ребята прилипли к окошку. Проводник, товарищ Андрей, показывает: поезд идет по перешейку. По обе стороны соленые озера. Памятник в честь взятия Перекопа. Братские могилы павших в бою. И, наконец, окончательно Крым.

Степи. Татарские домишки.

На станции Джанкой к вагону подбегают пионеры.

— Вы из Москвы? А мы вас вчера ждали!  
— А мы на обратном пути к вам.

Салютуем друг другу. Едем дальше.

Станция Сарабуз. Пересадка. Прощаемся с проводником, коллективно крича:

— Наш привет над рельсами рей, до свиданья, товарищ Андрей.



Делегат-москвич.

В 9 час. вечера нас встречают на Евпаторийском вокзале представители райбюро.

тра на тесноту (здесь живет 148 ребят), всюду образцовая чистота.

Ведь недаром санкомиссия и ее небольшая аптека известны всем проживающим поблизости жителям, недаром при всяком несчастном случае за помощью прежде всего бегут в трудколонию.

На втором этаже помещается читальня. Сюда собираются ребята в свободное от работы время почитать «Пионерскую Правду» и другие газеты, поиграть в шахматы, попеть. Здесь же занимаются звенья огромного в 120 человек трудколониального пионеротряда.

А рядом, в небольшой комнате, музей. Тут собраны материалы с 1-го дня существования колонии. Тут и стенгазеты, и плакаты, диаграммы и модели, все подробно и красочно рассказывает об огромной работе, которую проделывает колония.

В соседних постройках работают мастерские. Столяры починяют мебель, устраивают всякие приспособления в свинюшнике, делают ручки для лопат и др. Большое сельское хозяйство колонии в 40 десятин земли, с большим огородом и виноградником постоянно требует столярной работы.

Швейная мастерская сейчас занята важным делом. Мастера шьют для всех ребят костюмы к 1-му мая.

Сапожники, несмотря на лето, загружены работой. Мастерская шьет сандалии для кооперации. Эта работа отнимает очень много времени и внимания, так как нужно и тут поддерживать авторитет колонии — дать очень хорошую обувь.

Трикотажная мастерская тоже завалена работой для кооперации.

С утра до позднего вечера работают колонисты.

Ведь нужно поспеть и в поле, и на огород, и в мастерские. А по вечерам ребята отдыхают вместе с пионерами других отрядов, набираются сил для следующего трудового дня.

Это летом.

А зимой, когда нет ни огорода, ни поля, появляется школа, прибавляется работа в мастерских.

Так строят свою трудовую коммуны бывшие беспризорные.

## Кино



У кассы деревенского кино.

## Приятное с полезным

(Смоленск, 5-я 9-летка им. Крупской).

Решили ученики нашей школы устраивать киносеансы в школе. Создали ячейку ОДСК, куда влилось много ребят. Эта ячейка всегда заботилась о постановках. За 2 триместра поставлено 8 киносеансов. Картины бывают очень интересные и связанные с литературой, которую мы проходим. Показывали, например, Чехова «Каштанка». Цены на киносеансы бывали доступны. Наши киносеансы посещают наши родители и остаются очень довольны. Вырученные деньги отдаем школе на различные нужды.

С. КЕВИЧ.

## Цены стали кусаться

(Ст. Платнировская, Кубанск. окр., шк. 2 ст.).

Мы ходили в кино смотреть картины. Сначала цены на билеты были для нас по 10 коп. Когда мы посмотрели днем несколько картин «Декабристы», «Бела» по произведению Лермонтова, «С. В. Д.» и другие, то цены на билеты стали по 25 коп. Между прочим, когда мы были на упомянутых картинах, то нам все советовали притти посмотреть картину «Поэт и царь», они говорили, что она очень интересная. На эту картину большинство учеников пошло, но и много не пошло, так как у них не было средств. Я видел картину «Поэт и царь», она очень интересная.

Хорошо было бы, если бы цены на билеты стали опять по 10 коп.

## Нет границы нашему братству

По улице Революции вышагивает группа ребят. Четкая команда:  
— Ать! Два! Три! Четыре! Лево!

Делегация идет на вечер евпаторийской организации пионеров.

У Центрального дома пионеров радостные крики:

— Делегаты идут!  
Войдя в зал, делегация четко здоровается с товарищами.

«Нет границы нашему братству».

Евпатория, здравствуй!

Привет производит впечатление. Зал набит битком.

После взаимных приветствий начинается постановка делегации. На сцене трое ребят изображают пасхальный перезвон. Один толстым басом выводит: — Блин! Блин! Блин! Остальные два: — Полблина! Полблина! Четверть блина!

Облаченный в рясу делегат Иванов, игравший попа, призывает православных к погрому.

Противно порядочному пионеру такие речи говорить, но ничего не поделаешь — роль.

Также разжигает национальную вражду равнин. Драка русских и евреев. Их останавливает комсомолец.

— Что вы делаете, ребята? На сцене драться нельзя.

Ни та, ни другая сторона не могут объяснить причин вражды. Их научили этому поп и ребе. Но оба последние дружески делают между собою ручку. Возмущенные, ребята, вышибают

«Попа и равнина  
Одним клином».

Тут начинается вторая часть постановки, более веселая и бодрая. Все играют пионеров, т.е. самих себя. На сцену выбегает цепь ребят, изображающих поезд, привезший делегацию. Приветствуют евпаторийцев. Устанавливают радиоаппарат, разговаривающий с пионерами всего Союза Республик. Отовсюду несется приветия и пожелания изжить национальную вражду. Кончается постановка лозунгами:

— Руку, брат. Берегись, враг!  
Пионерия, громче ура!  
Ура!  
Славим советский край!  
Ура!  
Старому миру на свалку пора!  
Ура! Ура! Ура!

Сколоченная наспех, в поезде написанная и там же разученная, постановка сошла в достаточной степени хорошо. В перерыве знакомятся, беседуют. Оживление. Евпаторийцы дают живую газету, потом пляски. А после 10 час. вечера потянулось по улице шествие. Провожали делегацию в гостиницу. Четкий шаг. Песни. Громкое «ура». Ровно в 5 час. утра уехали из Евпатории, направляясь в еврейские колонии.

## Евпаторийские „беспризорники“

Шустрый, черномазый пионеркомсомолец Боря шагал так быстро, что группа делегатов, направлявшаяся в трудколонию, с трудом за ним поспевала.

Солнце старалось во-всю. Нам, северянам, приехавшим в теплых куртках, приходилось подтягиваться, чтобы не ударить лицом в грязь перед Борей и каждый старался идти как можно быстрее.

После десятиминутной гонки мы подошли к ряду больших и маленьких построек, окруженных высоким, каменным забором.

«Это трудколонию», — пояснил Боря и как бы в подтверждение, с крыльца большого

двухэтажного дома раздался горн.

Осмотр колонии мы решили начать снаружи и это отняло минут 10 (колония занимает целый квартал). Через небольшую калитку мы попали в огромный двор, сбоку которого примостился небольшой свинюшник. Это первый опыт колонии. Ребята решили завести у себя племенной свинюшник. Несколько поросят «страдают» теперь от всевозможных опытов «для улучшения породы». Дорожка через фруктовый сад привела нас к главному зданию, где помещаются спальни.

Большие комнаты сплошь уставлены кроватями и, несмо-



Кому заткнет рот делегации отчет.




# В час отдыха

## ШАХМАТЫ

Под редакцией Е. М. Россельс.

### Задача № 18 Ю. Голубев (Москва).



Белые: Кр с4, Фг5, Кf5, п f2 и g3.  
Черные: Кр e4, Сg4, Кe3, п e5, f4 и f3.  
Мат в 2 хода.

Фамилии читателей, приславших правильные решения, будут напечатаны.

### НАМ ПИШУТ.

Белая Церковь. В 5-й трудовой школе закончился шашечный турнир. В турнире участвовало 40 человек. Итоги турнира таковы: 1-й приз завоевал Кендель, 2-й — Брашский, 3-й приз — Михелевич. В результате турнира поднялся интерес ребят в шашечной игре.

Предполагается организация шашечного турнира.

### И. ВАЙСМАН.

Гор. Кирсанов. В ж.-д. отряде Ю. П. было решено провести шахматный и шашечный турниры. Звеньям советом вожатых были даны задания, относящиеся к турнирам.

В начале турнира была проведена беседа: «О пользе шахмат и шашек». В турнирах было участников 26 человек.

В результате первое место по шахматам занял С. Чушкин, а по шашкам — А. Алиашов.

### БУРГ.

### РЕШЕНИЯ ЗАДАЧ.

Задача № 3, Вайнбергов. («П. П.», № 19 (162), от 7 марта).

Задача № 4, Вайнбергов. («П. П.», № 19 (162), от 7 марта).

Задача № 5, Студенецкого. («П. П.», № 23 (166), от 21 марта).

Задача № 6, Студенецкого. («П. П.», № 23 (166), от 21 марта).

Правильные решения всех четырех задач прислал лишь С. Атбашьян (Москва).

Задачи № 3, 5 и 6 решили: Л. Ващенко и Ю. Спекторский (Мар-Посад, ЧАССР), М. Гольденберг (Овруч), В. Мулин, (Сасово, Ряз. губ.), П. Перельман и Е. Фридман (Овруч), А. Славинский, Л. Розенштейн и А. Кацнельсон (Овруч).

Задачи № 3 и 4 решили: Тру-

## Солнце мая

Мая дни прекрасные...  
Эти дни, как сны,  
Вьются флаги красные,  
Как цветы весны.  
Солнце... Речи... Пенне...  
Веселая жизнь бег,  
Льется наводнение  
Человечьих рек.  
Все народ, народ...  
Пусть буржуи хмурятся  
В майский ледоход.  
Будут напоенные  
Счастьем вешним дни.  
Майскими знаменами  
Забурлит весь мир.  
Будут дни — прекрасные,  
Будут дни — как сны...  
Вейте-ж, флаги красные,  
Праздника весны.  
Д-р В. ЗАБОЛОТСКИЙ.  
Г. Слободской, Вятской губ.

## НАУКА И ЗАБАВА

### КАК УЗНАТЬ ПОГОДУ?

Узнать, какая ожидается погода, вещь довольно трудная. А между тем многим ребятам необходимо это знать, так как на завтра, может быть, назначена экскурсия. Как быть? Барометр дорог, да и он «предсказывает» не всегда удачно. Попробуйте приготовить предсказатель погоды сами. Он, конечно, тоже не будет точно предсказывать погоду, но, во всяком случае, ему можно довериться довольно часто. В процессе приготовления его и в дальнейшем, во время пользования им, можно произвести весьма много ценных наблюдений.

Идея, положенная в основу устройства такого барометра, известна очень давно и применяется довольно часто. Это — способность некоторых веществ во влажном воздухе изменять свой цвет по сравнению с цветом в сухом воздухе. К числу таких веществ принадлежит хлористый кобальт; в кристаллическом виде он темно-красного цвета, а высушенный принимает вид голубого порошка.

Если раствором хлористого (или азотнокислого) кобальта смочить бумагу, а еще лучше чистую белую тряпочку, то во влажном воздухе она будет розовой, а когда совершенно высохнет — голубой.

Чтобы кобальт хорошо держался, надо сделать следующий раствор:

- Хлористого кобальта — 1 гр.
- Хлористого никеля — 1 гр.
- Поваренной соли — 1 гр.
- Желатина — 15 гр.
- Воды — 100 гр.

Лучше всего вести растворение в теплом состоянии, после чего нужно остудить раствор и покрыть им бумагу или лоскут материи. Это будет фон; его можно сделать или морем, придав складами ему вид моря, а вдали наклеив бумажный корабль, или — лугом, нарисовав на нем редкие пестрые цветочки с лесом или домиком на горизонте. Если погода ожидается хорошая, т. е. в воздухе мало влаги, то этот фон будет иметь зеленый цвет, если же в воздухе много влаги, а потому можно ожидать дождя, то цвет фона изменится: он делается серым.

### МАКСИМ ГОРЬКИЙ

## Стачка

(Из итальянских сказок).

— Да здравствует молодая Парма! — гремит толпа, опрокидываясь на них.

В окнах отелей, на крышах домов белыми птицами трепещут платки, оттуда сыплет на головы людей дождь цветов и веселье, громкие крики.

Все стало праздничным, все оживило, и серый мрамор растаял какими-то яркими пятнами.

Качаются знамена, летят шляпы и цветы, над головами взрослых людей выросли маленькие детские головки, мелькают крошечные темные лапы, ловя цветы и приветствуя, и все гремит в воздухе непрерывный мощный крик.

Почти все дети расхвачаны по рукам, они сидят на плечах взрослых, прижаты к широким грудям каких-то суровых усатых людей; музыка едва слышна в шуме, смехе и криках.

В толпе ныряют женщины, разбирая оставшихся приезжих, и кричат друг другу:

— Вы берете двоих, Аннита?  
— Да. Вы тоже?  
— И для безногой Маргариты одного...

Всюду веселое возбуждение, праздничные лица, влажные добрые глаза, и уже кое-где дети забастовщиков жуют хлеб.

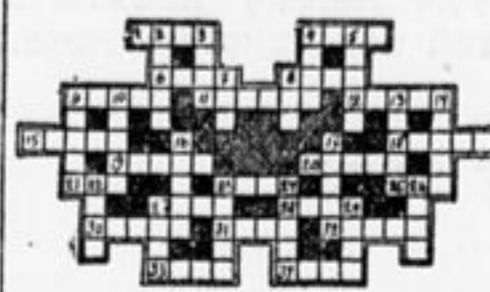
— В наше время об этом не думали! — говорит старик с птичьим носом и черной сигарой в зубах.

— А — так просто...  
— Да! Это просто и умно.

Старик вынул сигару изо рта, посмотрел на ее конец и, вздохнув, стряхнул пепел. А потом, увидав около себя двух ребят из Пармы, видимо братьев, сделал грозное лицо, ошетилился, — они смотрели на него серьезно, — нахлобучил шляпу на глаза, развел руки, дети, прижавшись друг к другу, нахмурились; отступая, старик вдруг присел на корточки и громко, очень похоже, пропел петухом. Дети захо-

## Пионер-смекалка

### № 70. ПЕРЕПЛЕТЕННЫЕ СЛОВА. (И. Буянова, Москва).



В данной фигуре предлагается расставить буквы так, чтобы получились слова:

По горизонтальным рядам:

- 1) Геометрическая фигура;
- 2) Остров на Средиземном море;
- 3) Река Франции;
- 4) Разрушительный снаряд;
- 5) Канцелярские принадлежности;
- 6) Игрок на древне-русском музыкальном инструменте;
- 7) Явление природы;
- 8) Индусский странствующий «волшебник»;
- 9) Птичий помет;
- 10) Род ящика;
- 11) Маленькие лодки;
- 12) Рыба;
- 13) Женское имя;
- 14) Остров в Индийском океане;
- 15) Рыбный продукт;
- 16) Защита некоторых животных;
- 17) Дерево;
- 18) Подземное сооружение;
- 19) Приток Куры;
- 20) Южный полуостров СССР;
- 21) Часть тела человека.

По вертикальным рядам:

- 1) Древний русский князь;
- 2) Река в Индии;
- 3) Город Египта;
- 4) Город Чехо-Словакии;
- 5) Горное селение;
- 6) Игрушки;
- 7) Сельскохозяйственная работа;
- 8) Приспособление для переправы;
- 9) Древние празднества в честь бога Вакха;
- 10) Расте-

### № 73. ЗАДАЧА КУСОЧКОВ.

Данные кусочки сложи вместе так, чтобы получилась эмблема смельчак крестьян и рабочих.



### Решение задач, помещенных в № 29.

№ 50. Смотри рисунок вверх ногами и ты увидишь между листьями лицо Ильича.

№ 51. X — алат, C — алат.

№ 52. Пионер должен помнить, что для повышения тиража газеты необходима подписка.

№ 53. Мая — ков (е) с — кий.

за руку мальчугана, рыжего, как огонь!

— Понимаешь, если это привется... Нас трудно будет одолеть, а?

И густо, громко, торжествуя еще хохочет и, подбрасывая свою маленькую ношу в синий воздух, кричит:

Люди уходят, уводя и унося с собой детей, на площади остаются смятые цветы, бумажки от конфет, веселая группа фанкино и над ними благородная фигура человека, открывшего Новый Свет.

А из улиц, точно из огромных труб, красиво льются веселые крики людей, идущих встречу новой жизни.

Конец.



# Наш самолет лети вперед... МЫ ЗАКАЗЫВАЕМ ПЕРВУЮ АВИЭТКУ

## Маленький, но удаленный

Летом 1922 г. советское правительство купило в Англии самолет. Самолет был совсем особенным — такого еще в РСФСР никогда не было. Весил он всего 286 килограмм. (т.е. около 16 пудов), высотой был чуть выше человеческого роста, мотор у него был в 35 лошадиных сил, а назывался он «Авро-Бэби», по-русски — «Крошка Авро».

Возник вопрос, как перевезти этот самолет к нам. Летчик Гвайта предложил доставить его по воздуху. С ним согласились. И вот 9 июня 1922 г. поднялся «Крошка Авро» в Англии и полетел через 7 буржуазных государств в Советскую Россию.

«Крошка Авро» перелет выдержал и, пролетев 1.800 километров, опустился в Москве. Это был первый самолет-авиэтка у нас. И тогда это был рекорд для самолетов с мало-мощным мотором. А теперь летчик Хинклер, который помогал отлету «Авро-Бэби», установил новый рекорд — на самолете в 30 лошадиных сил он пролетел из Австралии в Англию — 17.300 километров!

Как видите, авиэтка — это не самолеты для развлечения, они вполне могут поспорить с большими самолетами.

С тех пор прошло пять лет. Нам уже не нужно покупать авиэтку за границей — мы сами научились их строить по своим советским системам: Яковлева, Рафаэлянца и др. Правда, наши конструкторы делают только первые шаги, но это уже уверенные шаги взрослого, твердо

ВСЕМ ЮНЫМ ПИОНЕРАМ, ШКОЛЬНИКАМ И БЮРО ЮП ЛЕНИНГРАДА, ХАРЬКОВА, НОВОСИБИРСКА, ТИФЛИСА, МИНСКА, СВЕРДЛОВСКА, БАКУ, ХАБАРОВСКА, НИЖН.-НОВОГОРОДА, ЗРИВАНИ И ТАШКЕНТА. ДОРОГИЕ ТОВАРИЩИ!

Пионеры и школьники г. Москвы и Московской губернии собрали на постройку самолета «Пионер» три тысячи рублей и с неослабевающей энергией продолжают сбор средств.

В 8 МДН самолет «Пионер» должен взвиться в воздух — вот задача, которую поставили перед собой московские пионеры и школьники.

Московское бюро ЮП и редакция «Пионерской Правды» от имени всех пионеров и школьников Московской губернии вызывают вас на работу по сбору средств на самолет «Пионер».

Устраивайте платные вечера и утренники, лотереи, пускайте подписные листы, организуйте работу мастерских, проявите свою самостоятельность и изобретательность.

Советские ребята подарят Советской Республике самолет! Ждем отчетов о ваших успехах и работе.

Редакция «Пионерской Правды».  
Мосбюро ЮП.

### Строим самолет

стоящего на ногах, а не ребенка.

Год назад ленинградские пионеры совместно с делегацией немецких ребят предложили построить самолет. Ребята из всех углов СССР откликнулись на зов «Пионерской Правды» и ленинградцев и собрали около 7.000 рублей. Чтобы построить самолет-авиэтку, нам не хватает еще около 1.500 рублей. Мы должны нажать на работу по сбору средств. Отряды, школы, отдельные ребята должны усилить поток средств на самолет. Мы поможем Советской республике в новом и важном деле строительства маломощных самолетов.

В 8-ю МДН самолет «Пионер» должен уже взвиться в воздух при восторженных криках советских ребят.

Остановка за вами, ребята! Если вы сумеете в ближайшие дни усилить сбор средств, то «Пионерская Правда» заказывает самолет.

Новоскоплицкая железнодорожная шк. 7-летка вносит 10 р. Федоровская шк. 1 ст., Семипалатинской губ. вносит 1 р. 55 к. Гродовская шк. ст. Гришино, Донбасс, вносит 3 р. 35 к. Мало-Лученский отр. Сальск. окр. вносит 2 р. Отряд Раковского вносит 4 р. 24 к., при ст. Голушь. 28-я шк ЗОНО, гор. Москва, вносит 5 р. 49 к. Западно-Двинская железнодорожная шк., ст. Западная Двина, вносит 5 р. 14 к. 25 отр. Фр. Энгельса, почт. отд. Ленина, вносит 7 р. 56 к. Отр. гор. Себежа, при Детдоме, вносит 3 р. 60 к. Иловинская райшкола 1 ст. вносит 39 р. 53 к. Школа № 14, гор. Уральск, вносит 4 р. 04 к. Школа 7-летка гор. Котлас вносит 1 р. Школа Аджимухай, гор. Керчь, вносит 2 р. 50 к. Школа 7-летка, гор. Красноярск, вносит 42 р. 73 к.

Всего получено в фонд самолета 6.755 р. 97 к.

## Юный конструктор

### Электрическая мышеловка

Крысы и мыши приносят очень большой вред хозяйству. Здесь мы хотим рассказать, как каждый из нас может своими руками сделать хорошую крыселовку.

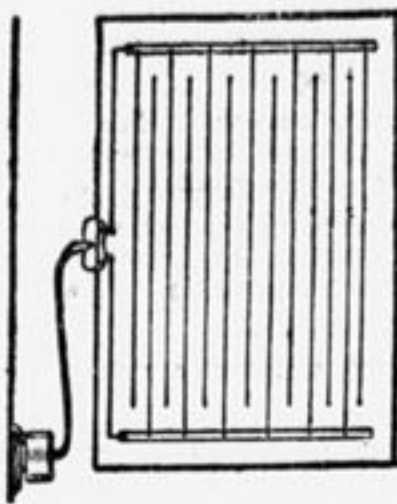
Для этого надо достать деревянную плитку, хорошо выстру-

роетки в крыселовке, а другая в штепсель. На середину крыселовки кладется в виде прищипки, на кусочек стеклышка, кусочек мяса. Когда крыса или мышь ступает на проволоку, то одна из ее ног придется на проволоку, отходящую от одной пластинки, а другая на проволоку, отходящую от другой. Вследствие этого через нее пройдет ток, который и убивает ее.

Убитую мышь следует выпить после выключения тока, что достигается выключением вилки из штепселя.

Деткор В. АЛЕКСЕЕВ.

От редакции. Может случиться, что убитая мышь от тока будет гореть. Поэтому рекомендуется убитую мышь сейчас же убирать и мышеловку ставить днем.



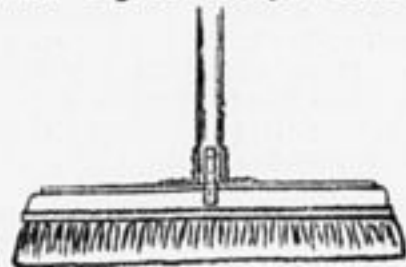
ганную, длиною сантиметров 25 и шириною сантиметров 15. На каждый край дощечки прибивается медная пластинка (см. рисунок) длиною 13 см. и шириною 1 см. В пластинки, на расстоянии 2 см. друг от друга вбиваются коротенькие гвоздики. К каждому из них прикручивается оголенная медная проволока, около 1 м. толщиной, и проводится параллельными рядами по направлению к другой пластинке.

Не доведя проволоку на 1 см. концы ее укрепляются, опять-таки при помощи вбитого гвоздика. После этого от каждой пластинки отводится по куску изолированной проволоки, каждая из которых прикрепляется к розетке (см. рис.).

Вот крыселовка и готова. При пользовании ею берется длинный шнур, с вилками на обоих концах, одна вилка втыкается в

### Половая щетка

Очень часто из половой щетки выскакивает палка и приходится обертывать ее бумагой, тряпкой и т. п. Я предлагаю простое приспособление, чтобы этого не было. Вы берете четыре полоски



жести, сгибаете их под прямым углом и прибиваете маленькими гвоздиками к палке и щетке, как показано на рисунке. Они удерживают палку и она уже не выскакивает.

Деткор Н. ГЕРМАНОВ.

## Коллективное слушание

(Москва, клуб им. Кухмистерова)

К 4-м часам в столовую начинают собираться ребята из детского сада, пионерских отрядов и соседних домов. Они приходят послушать «Пионерскую Правду по радио». Не у каждого есть дома приемник.

У всех напряженное внимание. Сейчас начнется передача. Началось. Слышны первые слова:

«Алло, слушайте «Пионерскую Правду...»

Все притихли. Даже случайно находившиеся в клубе взрослые присели на краешек скамейки слушать радиогазету.

Диктор рассказывает в живой беседе о германских пионерах, о том, что они в этом году устраивают лагерь и им нужна помощь. Мы обязаны им помочь.

Громкоговоритель выкрикивает слова:

«Не медлите. Маленькие пролетарии Берлина ждут вашей помощи».

Вслед за беседой полилась веселая песня. Музыкальные перемены необходимы в газете. Без них было бы скучно. Редакция правильно поступает, передавая через каждые 5 минут музыкальный номер.

Когда кончилось коллективное слушание, ребята взялись обсуждать прослушанный номер. Маленький слушатель Подосенков предлагает, чтобы в газете передавалось побольше веселого материала. К нему присоединяются и остальные ребята.

Отзыв о газете должен дойти до редакции, и она примет все меры для оживления программы передач.

## Радио-викторина

- 1) Кто является изобретателем радио?
- 2) Для чего применяется детектор?
- 3) Где следует припаивать снижение у Т-образной антенны и где у Г-образной?
- 4) Как производится прием на осветительную сеть?
- 5) В каких случаях не разрешается производить прием на осветительную сеть?
- 6) Что такое противовес?
- 7) Что такое вариометр?
- 8) Для чего служит электронная лампа?

- 9) Сколько батарей применяется для питания электронной лампы и как они называются?
- 10) Что такое репродуктор?
- 11) Какая самая мощная радиостанция в СССР?
- 12) Какие радиожурналы, предназначенные для радиолюбителя, издаются в Москве?
- 13) Какой детекторный кристалл наиболее распространен в радиолюбительской практике?
- 14) Каким образом получить наилучшие результаты с карбондвум детектором?

# Дом 61 на улице Стачек

ПИОНЕРСКАЯ БАЗА ЗАВОДА „КРАСНЫЙ ПУТИЛОВЕЦ“

## Городские отряды, к вам мы обращаемся

Многие отряды имеют много средств на лагерь, другие ничего не имеют и они вынуждены на лето прекратить свою работу. Совет нашей базы считает, что в пионерской организации отряды обязаны помогать друг другу. Почему несколько богатым отрядам не отдать часть своих денег более бедному отряду? Мы не должны думать только о себе.

Да не следует забывать еще неорганизованных. В прошлом году мы взяли с собой в лагерь на наш счет шесть человек.

Призываем отряды последовать нашему примеру.

**СОВЕТ БАЗЫ.**  
От редакции: Присоединяемся к предложению путиловцев, считая товарищескую взаимопомощь первой обязанностью пионеров.

## Еще о лагерном кружке

В 30 номере мы в нескольких словах писали уже о лагерном кружке. Сейчас мы хотим более подробно рассказать о нем, чтобы было ясно какую работу он проводит.

Весь лагерный кружок разбит

на отдельные группы, из которых каждая имеет свою определенную задачу в какой-нибудь одной отрасли работы. Главные группы в кружке следующие:

Хозяйственная; занимается составлением меню, чтобы в лагере не ели однообразную пищу, и собирает вещи, которые нужно захватить с собой в лагерь.

Группа досуга: подбирает интересные новые игры и разучивает их. Ребята из этой группы будут затем руководить играми в лагере.

Другая группа выясняет, чем бы ребята хотели заняться летом и соответственно с этим, какие кружки должны быть организованы. Например: юных натуралистов, помощи отстающим ученикам в школе и т. д.

В лагерном кружке готовятся также плакаты и лозунги для читальни, подготавливается ударная группа, которая раньше всех выедет в лагерь и подготовит там все для приема остальных ребят.

С. СЕРЕЖКИНА.



За чтением «Пионерской Правды».



## ПОМОГАЙ МАТЕРИ

# Как следить за примусом

13 марта в Москве, в д. 23, по Пантелевской улице, раздался громкий взрыв и крики. Это взорвался примус, и были сильно обожжены отец и сын Бобровы. Всю квартиру охватил огонь, но примчавшимися пожарными пожар был потушен. Такие заметки ежедневно можно встретить в газетах. Пожары, ожоги, разрушения, — вот что несут с собой частые взрывы примусов. А их можно легко избежать.

Почему взрываются примусы? Потому что пары бензина или газолена, смешиваясь с воздухом, составляют очень легко взрывающуюся от теплоты смесь. Пары же керосина не взрываются, и поэтому примус, наполненный керосином, никогда не взорвется.

Примус требует за собой ухода. Горелку нужно перед зажиганием обязательно очистить от сажи, осторожно прочистить капсулю иглой, так, чтобы не царапать ее стенок, и перед зажиганием обязательно открыть кран вентиля. В чашечку под горелкой надо налить немного спирта, бензина или керосину. Ни в коем случае не следует накачивать керосин в чашечку из самого примуса. Когда жидкость в чашечке почти вся выгорит, закрывают вентиль и делают три-четыре полных движения поршня-насоса.

Пламя в примусе должно быть синего цвета. Если же пламя имеет желтый оттенок, — значит или в керосине есть примесь воды, или горелка мало прогрета, или слишком велико отверстие капсулю. Первые две причины легко исправимы, а капсулю в таком случае надо заменить. При замене надо обращать внимание, чтобы капсуля была хорошо привинчена, иначе от да-

вления воздуха она может выскочить, а хлынувшая струя керосина воспламенится.

При пожаре примуса тушить его надо при помощи набрасывания рогож, ковров, засыпать песком, но не заливать водой, так как керосин легче воды и будет продолжать гореть на поверхности ее.

Каждый, пользующийся примусом, должен соблюдать следующие десять правил:

1. Содержать примус в чистоте и выливать из бака остатки керосина не реже раза в неделю.
2. Жечь в примусе только керосин.
3. Для разогревания горелки наливать жидкость в чашечку, а не выкачивать ее из резервуара.
4. Нагнетать в резервуар количество воздуха, получающееся не больше, чем от восьми полных движений поршня.
5. Погасив примус, оставлять кран вентиля открытым.
6. Следить, чтобы цвет пламени был синеватым.
7. Прочистить капсулю тонкими иглами.
8. Следить за внешней и внутренней чистотой горелки и засоренную горелку прочистить или заменить новой.
9. Не ставить кастрюль и чайников на примус без решетки.
10. В случае сильного нагрева резервуара для того, чтобы он не распаялся, класть на его поверхность мокрую тряпку.

## Радио-консультация

Тов. ПЛАТОНОВУ (Москва).  
Вопрос: Какой одноламповый приемник с двухсетчатой лампой вы можете рекомендовать.

Ответ: Советуем одноламповый усилитель, описанный в журнале «Радио Всем», № 22, за 1927 г., приемник Зимина, № 13 журнала и ультра-аудион, описанный в том же №.

Вопрос: Где и по какой цене можно достать комплекты журналов «Радио Всем» и «Радиолобитель» за 1927 г.

Ответ: Эти журналы, а также и другую радиолитературу можно выписать из «Бюро радиолитературы» Коммунистического университета им. Свердлова, Москва, Мал. Дмитровка, 6. Комплект журнала «Радио Всем» за 1927 г. стоит 6 руб., а «Радиолобитель» — 7 руб. 50 коп. Отдельный номер «Р. В.» стоит 35 коп.

Тов. ВЕДЯГИНУ (ст. Левшино, Уральской области).

Вопрос: Будет ли слышно в Заозерском крае передачу на детекторный приемник.

Ответ: На детекторный приемник можно слушать передачу на расстоянии до 500—600 километров от мощной станции, а в некоторых случаях при высокой антенне и на большем расстоянии. Работу местных радиостанций, обычно, слышно на расстоянии до 100 километров от них.

Вопрос: Где можно найти описание, как сделать трехламповый приемник, и сколько он будет стоить.

Ответ: Как сделать трехламповый приемник, найдете в №№ 1—6 журнала «Радио Всем», за 1927 г., см. ответ на 2-й вопрос. Стоимость такого приемника будет около 40 рублей.

Тов. ГОРЮХАЛОВУ (Татреспублика).

Вопрос: Какую антенну нужно для детекторного приемника.

Ответ: Длина антенны 30—40 метров, высота подвеса 10—12 метров, антенна в один луч.

## Как построить автомобиль

(Начало см. в №№ 32, 33, 34)

### РУЛЕВОЕ УПРАВЛЕНИЕ.

Примемся дальше делать рулевое управление. Так как передние колеса у нас ведущие, то руль будет управлять задними колесами.

В продольном бруске, отступя от передней планки на 43 см., сделаем отверстие для руля (см. рис. №№ 1 и 7).

Самый руль делается из железного прута — длиной в 70 см. и толщиной в 10 мм. В верхнем

глухо прибита к продольному брусу.

Под продольным бруском прибиваем кусок дерева — 13 см. длины и 4 см. толщины, с отверстием, конечно, для руля.

Из фанеры и кусочков дерева сколачиваем блок — диаметром 7 см.

Опускаем сверху — в отверстие в продольном бруске руль. Снизу на руль надеваем блок и наглухо соединяем его с рулем.

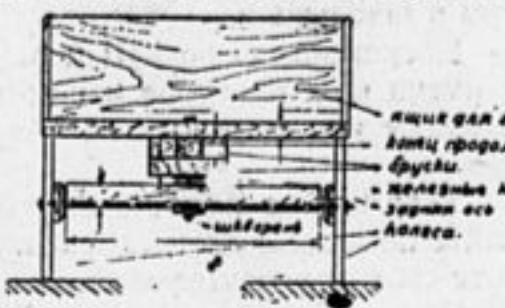


Рис. 9.

конце, отступя на 10 мм делаем отверстие. В нижнем конце, отступя на 5 см., также делаем отверстие.

Рулевое колесо можно изготовить из фанерных кусков, склеив их 3—4 вместе, и вырезав по форме на рис. № 9.

Перед склейкой в конце руля вставляется железный пруттик,

(Соединить легко, потому что внизу уже раньше должно быть сделано отверстие. В это отверстие вставляется железная шпилька, соединяющаяся наглухо с рулем).

Остается вставить гвоздик еще в том месте, где руль проходит сверху продольного бруса, чтобы руль не падал вниз.

Взглянув на рис. № 7, мы можем натянуть на руль веревку и прикрепить ее к задней оси так, как указано там же на рис. № 7.

**СИДЕНЬ И РУЛЬ.**

По рис. № 11 и размерам, на нем указанным, сделаем сиденье и ящик для груза.

Боковые и заднюю стенки ящика можно сделать из петлях — откидные. Размер задней стенки ящика 60 × 26 см.

Высота стенок сиденья и боковых стенок ящика указана на рис. № 1.

Ящик лучше всего сделать из фанеры. Но если придется часто возить тяжести, катать малышей, — тогда делать ящик надо

### Рулевое колесо.



Рис. 10.

скрепляющийся наглухо с фанерой. Сверху и снизу можно еще наклеить по 2 фанерных кружка.

### Устройство руля.

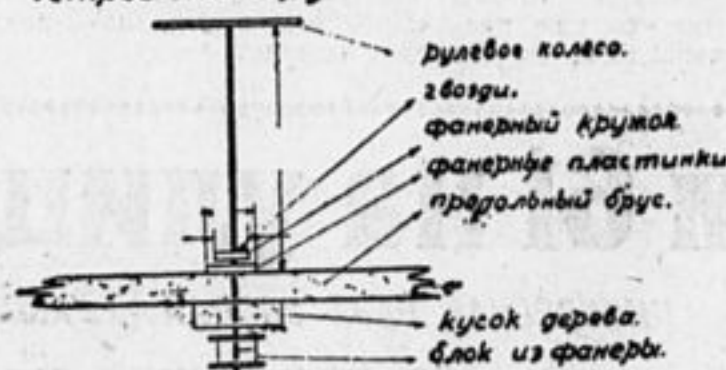


Рис. 11.

Обратимся теперь к рисунку № 9, взглядым в него и сделаем еще кое-что.

Фанерный кружок — делаем размером в диаметре 5 см., пластинку — также. Пластинка на-

из досок. Желание могут сделать капот из фанеры, т.е. покрывку для руля, иначе говоря для ваших ног. (Рис. № 11).

(Окончание в след. №).

## НА ФРОНТЕ ПОДПИСКИ

### Вася заплакал, а Горохов смеется

Наш деткор Вася Власов, со ст. Кшень, отряда им. Коминтерна, начинает свое «скорбное» повествование следующим мрачным заголовком:

«С подпиской плохо». Грустные и убитые, прижимая мокрый платок к глазам, мы с горестным сердцем слушаем, что нам «наплачет» Вася.

Вот что он пишет: — С подпиской на «Пионерскую Правду» обстоит очень и очень плохо. На общих сборах газеты не читают. Викторинной ребята не интересуются.

Одним словом, дело — гроб! В заключение Вася оживает, прочитав голос и заканчивает всю эту грустную историю пламенным призывом:

«Призываю весь вышеуказанный отряд, чтобы все подписались на «Пионерскую Правду». Этим самым мы улучшим работу отряда».

Вася, друг! Вот напишу я завтра заметку в «Правду»: «Граждане, призываю вас по совести — не курите папирос, так как они приносят вред для легких».

Как ты думаешь, подействует эта заметка на курьихиков? Ну, конечно, нет. А ты вот хочешь одним призывом поднять у себя подписку.

Ты плачешь, что подписка слаба. А что ты сам сделал, чтобы поднять ее? Где ваши беседы, доклады, где ваши уголки, стенгазы, где ваши суды и конкурсы? Деткор не только пишет о недостатках, но

и является активистом-общественником, который сам на месте исправляет все недостатки и гонит вперед свою работу.

А ты, Вася, эх... (скорее исправляй свою ошибку). Вот послушай нашего другого деткора, Е. Горохова, из Мало-Архангельска, 3-го отряда ЮП им. Подбельского. Вот что он сообщает нам:

— У нас готовятся к годовщине «Пионерской Правды». Сейчас мы готовимся к вечеру «Пионерской Правды», на котором будет суд над газетой. Вы-

деляем агитаторов по подписке. Выпускаем стенгазету, посвященную «Пионерской Правде». Организуем специальную художественную часть после суда.

Организуем, делаем, устраиваем, выпускаем, обсуждаем — работа кипит.

Берите пример с Мало-Архангельска. Иль вы забыли, что у нас 5-го мая (вот вопросик для Викторины)? Смотрите, ребята, не смажьте годовщину «Пионерской Правды».

Отпразднуем на славу!

## В ПОСЛЕДнюю МИНУТУ



— Что же это ребята! Совсем уже собрались в лагерь, а «Пионерскую - то Правду» и забыли выпустить.

## СПРАШИВАЙ — ОТВЕЧАЕМ

Вопрос 17: Откуда можно выпустить резину для движущегося парохода? А. Гусев, г. Калужь, Вологодской губ.

Отвечаем: Резина стоит метр 6 коп., выпустить ее можно по адресу: Москва, Центр, Ильинка, Хрустальный переулок, «Снаб-осоавиахим».

Вопрос 18: Правда ли, что скворцы губят пчел? Ученики II группы Высоковской шк., Вятской губ.

Отвечаем. Нет, скворцы пчелами не питаются.

Вопрос 19: Полезно ли каждое утро обтирать тело мокрым полотенцем? В. Хутина, с. Хумалаг, Сев.-Осет. авт. обл.

Отвечаем: Да, очень полезно.

Это заставляет кровь быстрее обращаться в теле и быстрее уносить вредные вещества.

Вопрос 20: Есть ли разрешение Наркомпроса о том, что учителям разрешается учеников ставить в угол и оставлять без обеда? В. Дианова, с. Угрозово, Ворон. губ.

Отвечаем: В советской школе наказания не допускаются. провинившиеся ребята могут быть подвергнуты только общественному воздействию (например, выговор от учкома, замечание, опубликование в стенгазете и т. п.). Если у вас ребят наказывают, заявив в отдел народного образования, в ячейку ВЛКСМ, напиши в редакцию.

Редколлегия: Крупская, Эпштейн, Максина, Соколов, Лядова.

Отв. редактор: В. Лядова. Издатель: И-во «Правда» и «Беднота».